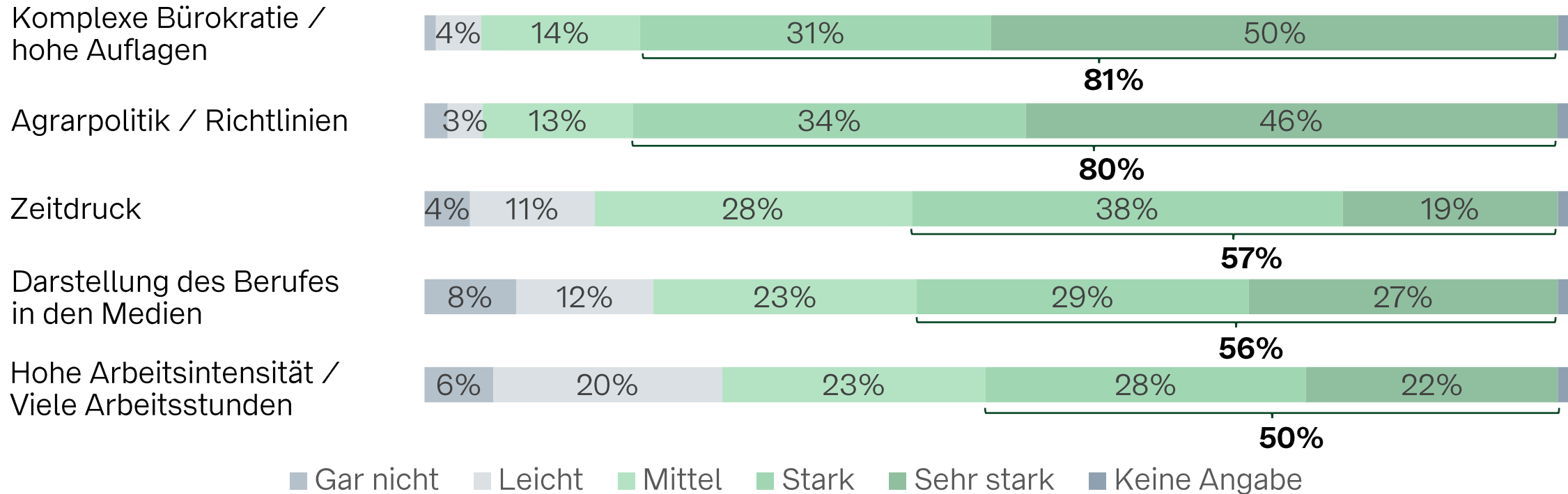


Seelische Gesundheit in der Landwirtschaft Infografiken zur Studie

Verwendung und Verbreitung mit der Zitiergebung in
Bildnähe wie folgt: Quelle: BayWa

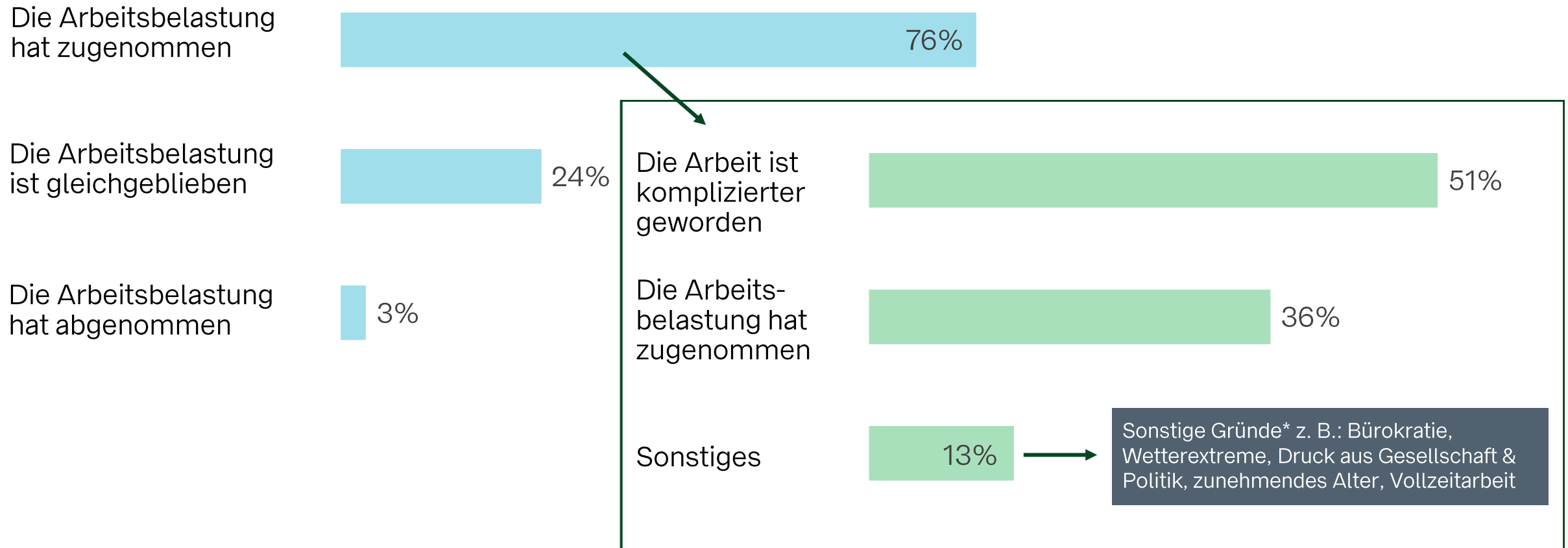
Die größten Belastungsfaktoren für Landwirtinnen und Landwirte



Frage: Bitte geben Sie an, wie stark folgende Aspekte Ihres Berufs Sie psychisch belasten. Mithilfe der Skala können Sie Ihre Aussage abstufen von „Gar nicht“ bis „Sehr stark“. (Einfachauswahl, n = 567)

Differenz zu 100% aufgrund von Rundungsdifferenzen

Arbeitsbelastung und ihre Gründe

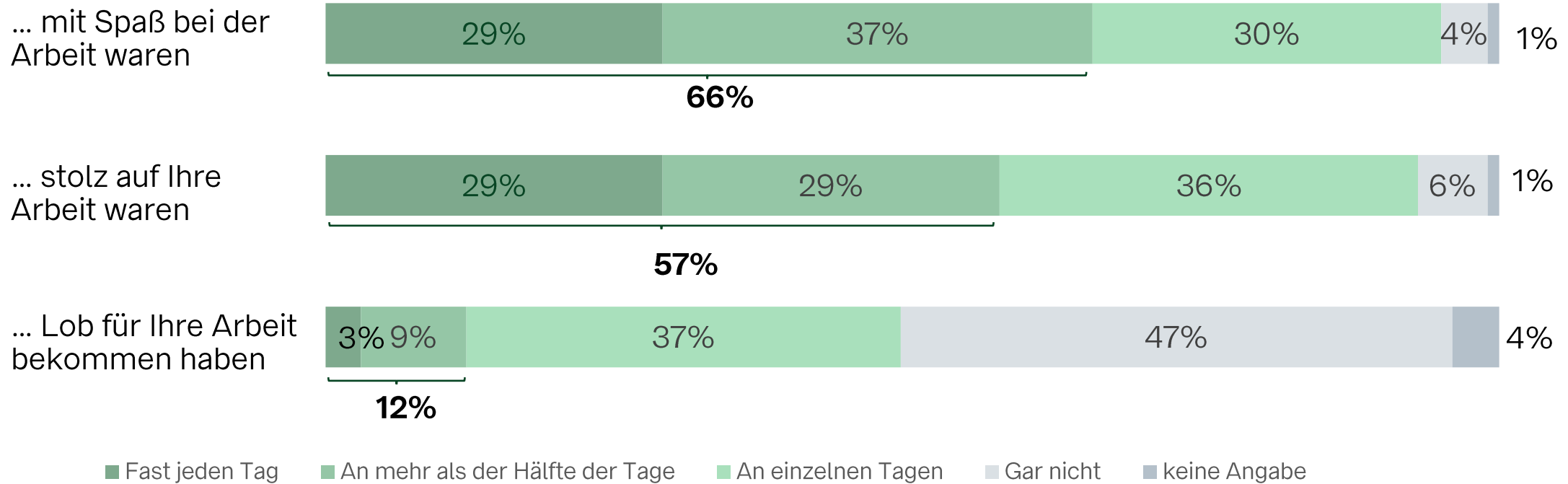


Frage: *Wie würden Sie Ihre Arbeitsbelastung in den vergangenen zwei Jahren beschreiben?* (Einfachauswahl, n = 178)

Filterfrage (Gründe für zugenommene Arbeitsbelastung): *Sie haben eben angegeben, dass Ihre Arbeitsbelastung in den letzten zwei Jahren zugenommen hat. Was sind die Gründe?* (Einfachauswahl, n = 131)

*Einzelaussagen (kategorisiert), n = 13

Wertschätzung und Freude an der Arbeit



Frage: Bitte geben Sie an, wie häufig folgende Situationen in den letzten vier Arbeitswochen vorgekommen sind. Mithilfe der Skala können Sie Ihre Aussage abstufen von "Fast jeden Tag" bis "Gar nicht". Wie häufig ist es in den vergangenen vier Arbeitswochen vorgekommen, dass Sie ... (Einfachauswahl, n = 567)

Differenz zu 100 % aufgrund von Rundungsdifferenzen