



BayWa-Konzern bleibt auf Kurs

Segmente Regenerative Energien und Technik übertreffen Erwartungen

Der BayWa-Konzern hat im ersten Halbjahr 2023 einen Konzernumsatz von rund 12,6 Mrd. Euro erzielt und lag damit 2,7 Prozent hinter dem Vergleichswert des außergewöhnlichen Rekordjahres 2022.

Das Ergebnis vor Zinsen und Steuern (EBIT) entwickelte sich erwartungsgemäß und reduzierte sich um 141,6 Mio. Euro auf insgesamt 186,9 Mio. Euro.

In einem schwierigen Marktumfeld mit sehr heterogener Geschäftsentwicklung in den Segmenten haben die Segmente Regenerative Energien und Technik ihre Ergebnisse aus dem Rekordjahr 2022 übertroffen. Im Segment Regenerative Energien ist der Ergebnisanstieg vor allem auf die Geschäftseinheit Independent Power Producer (IPP) mit dem Bereich Energiehandel zurückzuführen, in welchem sich überdurchschnittliche Energiepreise und ein hohes Produktionsniveau der Anlagen positiv ausgewirkt haben. Das Segment Technik profitierte von

einem hohen Auftragsbestand aus dem Vorjahr, besserer Lieferfähigkeit der Hersteller sowie Preissteigerungen mit besseren Handelsmargen und übertraf ebenfalls das Ergebnis des Vorjahres.

Die Segmente Energie, Cefetra Group und Agrar erzielten im langjährigen Mittel zwar eine überdurchschnittliche Ergebnisentwicklung, konnten aber die Rekordergebnisse des Vorjahres wie erwartet nicht erreichen. Die schwache Ergebnisentwicklung der Segmente Global Produce und Bau sind insbesondere auf externe Faktoren zurückzuführen. Das Segment Global Produce kämpft weiterhin mit den Folgen des Tropensturms „Gabrielle“ in Neuseeland, während das Segment Bau stärker vom Einbruch der Baukonjunktur getroffen wurde als erwartet. Beide Segmente verzeichneten einen starken Ergebnisrückgang, der jedoch vom breiten Portfolio der BayWa kompensiert werden konnte.

Im Überblick

- Vorstand bestätigt Gesamtjahresprognose für 2023 von 320 Mio. bis 370 Mio. Euro
- Geschäftsfeld Energie: Segment Regenerative Energien profitiert weiterhin von Solarboom
- Geschäftsfeld Agrar: heterogene Entwicklung in den Agrar-Segmenten
- Geschäftsfeld Bau: Belastung durch Einbruch im Wohnungsbau
- Dividende von 1,20 Euro je Aktie im BayWa-Jubiläumsjahr 2023 ausgeschüttet
- Capital Market Day 2023 am BayWa-Standort in Bamberg mit großer Resonanz

Finanzkennzahlen BayWa-Konzern

Gewinn- und Verlustrechnung

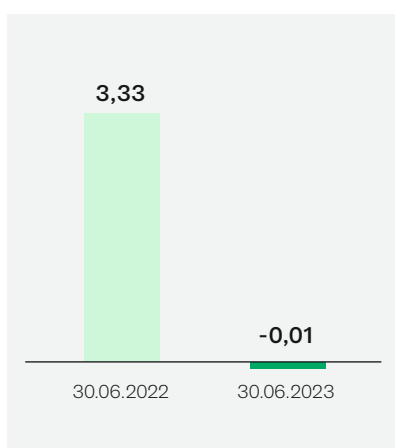
in Mio. Euro	Q1 2023	Q2 2023	HJ 2023	HJ 2022	Veränd.
Umsatz	6.280,4	6.278,8	12.559,2	12.913,9	-2,7%
EBITDA	158,8	163,1	321,9	455,0	-29,3%
EBIT	91,8	95,1	186,9	328,5	-43,1%
EBT	14,6	18,1	32,7	250,6	-87,0%
Konzernergebnis	10,4	12,8	23,2	177,6	-86,9%

EBIT nach Geschäftsfeldern und Segmenten

in Mio. Euro	Q1 2023	Q2 2023	HJ 2023	HJ 2022	Veränd.
Energie ¹	57,5	50,2	107,7	105,6	2,0%
Regenerative Energien	53,0	45,4	98,4	85,0	15,8%
Energie	4,5	4,8	9,3	20,6	-54,9%
Agrar ¹	57,9	54,0	111,9	222,3	-49,7%
Cefetra Group	17,1	13,2	30,3	36,6	-17,2%
Agrar	31,0	8,8	39,8	134,2	-70,3%
Technik	22,4	21,5	43,9	35,1	25,1%
Global Produce	-12,6	10,5	-2,1	16,4	>-100%
Bau ¹	-9,1	9,8	0,7	43,5	-98,4%
Innovation und Digitalisierung	-1,1	-2,1	-3,2	-5,0	36,0%
Sonstige Aktivitäten	-13,4	-16,8	-30,2	-37,9	20,3%
Gesamt	91,8	95,1	186,9	328,5	-43,1%

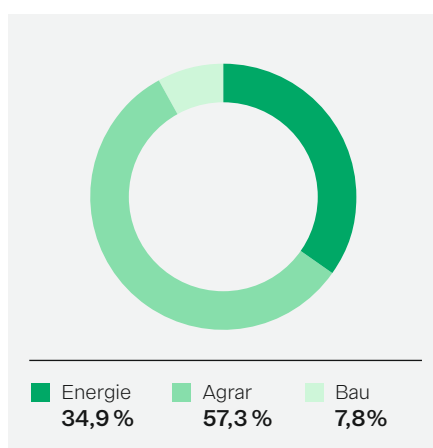
Ergebnis je Aktie (EPS)

in Euro



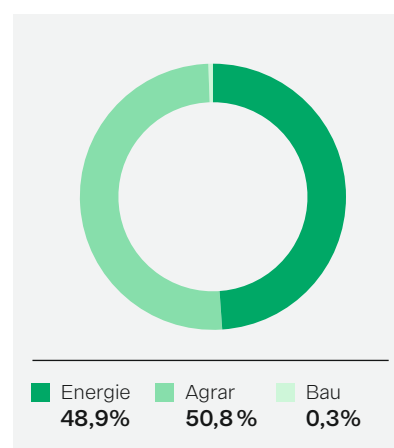
Umsatzanteil pro Geschäftsfeld

in % zum 30.06.2023



EBIT (operativ) – Anteil pro Geschäftsfeld

in % zum 30.06.2023



¹ Geschäftsfeld

Kapitalmarkt

Erstes Halbjahr 2023 – Rückblick

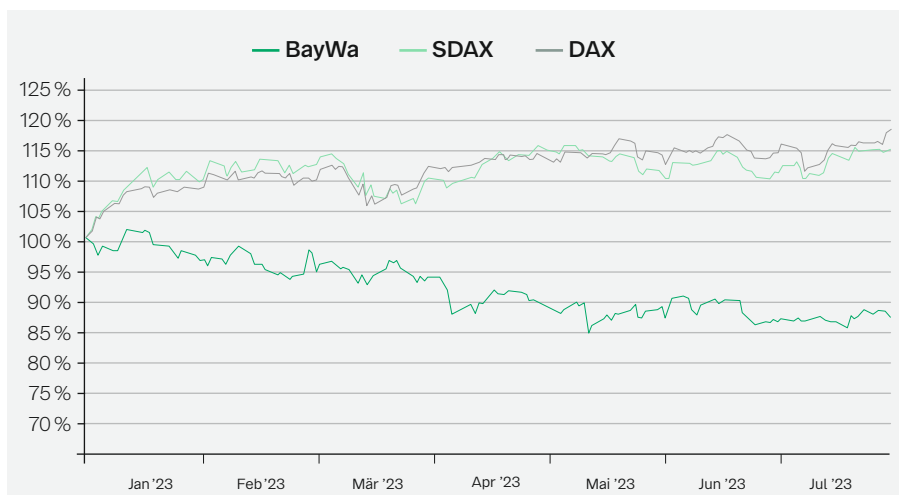
Im ersten Halbjahr 2023 kannten die wichtigsten Aktienmärkte nur eine Richtung, und zwar nach oben!

Der DAX etwa beendete das erste Halbjahr mit einem Plus von knapp 16 Prozent bei 16.147,9 Punkten und beschenkte sich zum 35. Geburtstag selbst. Damit hat sich Deutschlands wertvollster Aktienindex binnen 35 Jahren fast versechzehnfacht. Noch besser als im DAX lief es im internationalen Vergleich im ersten Halbjahr vor allem an der US-Technologiebörse Nasdaq. Mit über 39 Prozent erreichte der Technologieindex den höchsten Kursanstieg in seiner Geschichte. Auslöser hierfür dürfte u. a. die Fantasie rund um das Thema Künstliche Intelligenz gewesen sein. Auch der Euro Stoxx 50, der die 50 großen, börsennotierten Unternehmen des Euro-Währungsgebiets beinhaltet, erwirtschaftete eine Rendite von 16 Prozent. Damit haben sich die Kapitalmärkte sehr resilient gegen-

über allen Einflussfaktoren gezeigt. Trotz der Euphorie weckt die Rallye auch viel Skepsis bei Marktteilnehmern. Neben den Dauerthemen Krieg, Inflation und Zinsen war das erste Halbjahr auch gezeichnet von Bankenpleiten (Beispiele: Credit Suisse, SVB Financial Group) und monatelangem Streit über die Anhebung der Schuldenobergrenze in den USA, um die Zahlungsunfähigkeit der USA zu verhindern. Ökonomen zufolge mehrten sich die Anzeichen für ein schwaches zweites Halbjahr 2023 vor allem in Deutschland. Damit dürften die Unsicherheiten und Volatilitäten an den Börsen in der zweiten Jahreshälfte hoch bleiben.

Diese Unsicherheiten spiegeln sich an den weltweiten Emissionsmärkten wider. Rund um die Welt halten sich Unternehmen mit Börsengängen zurück. Gemessen am Emissionsvolumen ist das erste Halbjahr 2023 das schwächste seit dem durch Corona geprägten Jahr 2020.

BayWa-Aktie 2023: Performanceentwicklung verglichen zum SDAX und DAX



BayWa -12,4%	37,85 € Schlusskurs zum 28.07.23
SDAX 14,9%	13.700,25* Schlusskurs zum 28.07.23
DAX 18,3%	16.469,75* Schlusskurs zum 28.07.23

* Punkte

Aktuelle Analystenempfehlungen

Kepler Cheuvreux	Kaufen	Juli 2023
Pareto Securities	Kaufen	Juli 2023
Metzler	Kaufen	Juli 2023
Warburg Research	Kaufen	Juli 2023
DZ Bank	Kaufen	Mai 2023

BayWa-Aktie

Letzter Kurs zum 28.07.2023	37,85 €
Schlusskurs zum 30.06.2023	37,75 €
52W-Hoch	48,65 €
52W-Tief	36,65 €

Finanzkalender 2023/2024

3. August 2023	Halbjahresfinanzbericht 2023: Analysten Conference Call	8.30 Uhr
9. November 2023	Quartalsmitteilung Q3 2023: Analysten Conference Call	8.30 Uhr
28. März 2024	Konzernfinanzbericht 2023: Analystenkonferenz	14.00 Uhr
9. Mai 2024	Quartalsmitteilung Q1 2023: Analysten Conference Call	8.30 Uhr
11. Juni 2024	Hauptversammlung (Präsenz)	10.00 Uhr



Folge uns
auf LinkedIn
#BayWaIR

BayWa AG

Investor Relations
Arabellastraße 4
81925 München

T +49 (0) 89 9222-0
F +49 (0) 89 9212-3448

Die BayWa im Internet:

www.baywa.com/
investor_relations