



BayWa Konzern übertrifft Ergebniserwartungen und erreicht neue Höchststände

Nach sechs Monaten des laufenden Geschäftsjahres erreichte der Konzernumsatz rund 12,9 Mrd. Euro und lag damit 39 Prozent über dem Vorjahreswert. Das Ergebnis vor Zinsen und Steuern (EBIT) verbesserte sich um 183,9 Mio. Euro auf insgesamt 328,5 Mio. Euro. Der BayWa Konzern konnte an das starke Auftaktquartal anknüpfen und erzielte im zweiten Quartal 2022 ein EBIT von rund 183,6 Mio. Euro. Alle drei Geschäftsfelder Energie, Agrar und Bau konnten ihr Ergebnis (EBIT) im ersten Halbjahr 2022 gegenüber der Vorjahresperiode signifikant steigern. Die größte Ergebnisverbesserung verzeichnete das Geschäftsfeld Agrar; das EBIT hat sich hier gegenüber der Vorjahresperiode um 134,0 Mio. Euro auf 222,3 Mio. Euro erhöht. Getragen wurde diese Entwicklung insbesondere vom Getreide- und Betriebsmittelhandel in den Segmenten Cefetra Group und Agrar. Das Geschäftsfeld Ener-

gie profitierte von der ungebrochen hohen Nachfrage nach Photovoltaikkomponenten und dem Energiehandel bzw. der Vermarktung von Strom unter anderem aus eigenen Anlagen als Independent Power Producer (IPP). Auch im Geschäftsfeld Bau wurde das gute Vorjahresergebnis nochmals um knapp 30 Prozent übertroffen. „Alle Segmente profitierten davon, dass sie zuverlässig die Lieferfähigkeit in einem Marktumfeld sicherstellten, das von Rohstoffverknappungen und Störungen der weltweiten Lieferketten geprägt war,“, unterstreicht der Vorstandsvorsitzende der BayWa AG, Prof. Klaus Josef Lutz. Für das Gesamtjahr 2022 ging der Vorstand bisher von einer erheblichen EBIT-Steigerung (10 Prozent bis 20 Prozent) gegenüber dem Vorjahr (EBIT 2021: 266,6 Mio. Euro) aus. Der Vorstand erwartet nunmehr ein Gesamtjahresergebnis (EBIT) von 400 Mio. Euro bis 450 Mio. Euro.

Im Überblick

- **Gesamtjahresprognose für 2022 auf 400 - 450 Mio. Euro erhöht**
- **Signifikante EBIT-Verbesserung in allen drei operativen Geschäftsfeldern**
- **Reges Geschäft im Handel mit Photovoltaikkomponenten**
- **Preisvolatilitäten begünstigen Agrarhandel**
- **Starke Auslastung im Segment Bau**
- **Wettbewerbsvorteile durch hohe Liefer- und Lagerfähigkeit**

Finanzkennzahlen BayWa Konzern

Gewinn- und Verlustrechnung¹

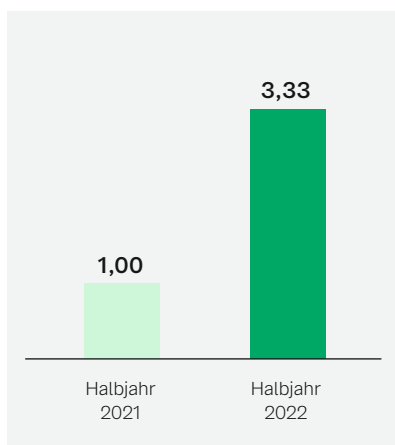
| in Mio. Euro | Q1 2022 | Q2 2022 | HJ 2022 | HJ 2021 | Veränd. |
|-----------------|---------|---------|-----------------|---------|---------|
| Umsatz | 6.257,0 | 6.656,9 | 12.913,9 | 9.293,6 | 39,0% |
| EBITDA | 206,5 | 248,5 | 455,0 | 262,9 | 73,1% |
| EBIT | 144,9 | 183,6 | 328,5 | 144,6 | >+100% |
| EBT | 107,1 | 143,5 | 250,6 | 94,0 | >+100% |
| Konzernergebnis | 76,6 | 101,0 | 177,6 | 66,8 | >+100% |

EBIT nach Geschäftsfeldern und Segmenten

| in Mio. Euro | Q1 2022 | Q2 2022 | HJ 2022 | HJ 2021 | Veränd. |
|--------------------------------|---------|---------|--------------|---------|---------|
| Energie ² | 72,3 | 33,3 | 105,6 | 57,3 | 84,3% |
| Regenerative Energien | 63,9 | 21,1 | 85,0 | 50,8 | 67,3% |
| Energie | 8,4 | 12,2 | 20,6 | 6,5 | >+100% |
| Agrar ² | 94,4 | 127,9 | 222,3 | 88,3 | >+100% |
| Cefetra Group | 17,1 | 19,5 | 36,6 | 20,1 | 82,1% |
| Global Produce | 7,3 | 9,1 | 16,4 | 14,5 | 13,1% |
| Agrar | 58,7 | 75,5 | 134,2 | 39,0 | >+100% |
| Technik | 11,3 | 23,8 | 35,1 | 14,7 | >+100% |
| Bau ² | -1,2 | 44,7 | 43,5 | 33,6 | 29,5% |
| Innovation und Digitalisierung | -2,8 | -2,2 | -5,0 | -4,8 | -4,2% |
| Sonstige Aktivitäten | -17,8 | -20,1 | -37,9 | -29,8 | -27,2% |
| Gesamt | 144,9 | 183,6 | 328,5 | 144,6 | >+100% |

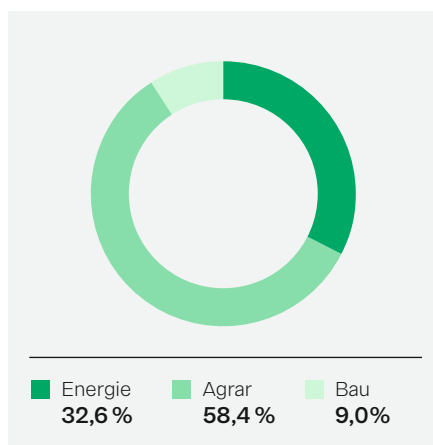
Ergebnis je Aktie (EPS)³

in Euro



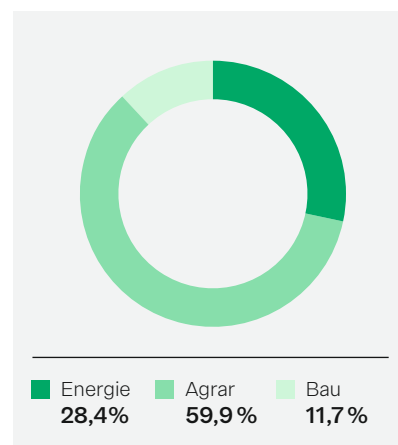
Umsatzanteil pro Geschäftsfeld

in % zum 30.06.2022



EBIT (operativ) – Anteil pro Geschäftsfeld

in % zum 30.06.2022



¹ Die Vorjahreszahlen wurden gemäß IAS 8.42 angepasst

² Geschäftsfeld

³ Ergebnis je Aktie inklusive Hybriddividende

Kapitalmarkt

Erstes Halbjahr 2022 – Rückblick

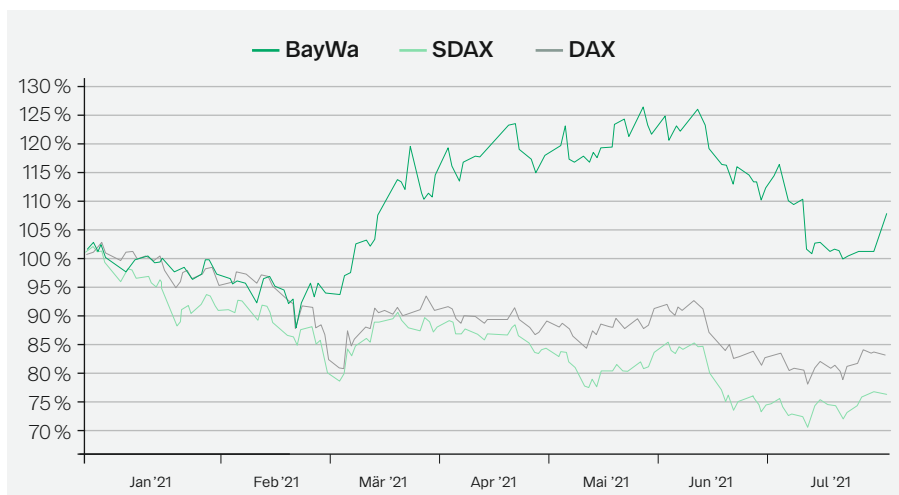
Ein Großteil der globalen Leitindizes musste im ersten Halbjahr 2022 deutliche Rückschläge hinnehmen. Mit einem Minus von rund 20 Prozent lagen viele Aktienindizes der Industrieländer zur Jahreshälfte nahezu gleichauf. Die Technologiewerte hat es in vielen Fällen sogar deutlich härter getroffen. Nachdem infolge der Pandemie viele Technologiewerte erhebliche Wertzuwächse verzeichnet hatten, gerieten Wachstumsunternehmen angesichts der Zinswende stark unter Druck. Beim Technologie-Auswahlindex Nasdaq 100 war das erste Halbjahr mit einem Minus von knapp 30 Prozent sogar das schlechteste Halbjahr seit 2002. Der Dow Jones verzeichnete einen Rückgang von minus 15,3 Prozent. Der Dax musste mit minus 19,5 Prozent das schwächste erste Halbjahr seit der Finanzkrise 2008 hinnehmen, und mit einem Minus bis zu 28 Prozent hat es die Geschwister-Indizes (TecDax -26%, MDAX -27% und SDAX -28%), noch härter getroffen.

Neben dem Einmarsch russischer Truppen in die Ukraine am 24. Februar 2022 dürften zusätzliche Lockdowns in China, Lieferengpässe sowie gestiegene Zinsen und Energiepreise die wesentlichen Ursachen sein, die die Kapitalmärkte ins Rutschen brachten.

Angesichts sich zuspitzender geopolitischer Spannungen, weiter steigender Zinsen und einer hohen Volatilität an den Weltbörsen ist die Anzahl der weltweiten Börsengänge im Vergleich zum Vorjahr um 58 Prozent geschrumpft.

Die meisten IPOs wurden im zweiten Quartal in den Segmenten Technologie (61) und Rohstoffe (60) durchgeführt. Das höchste Emissionsvolumen verzeichnete allerdings der Energiesektor, in dem 25 Börsengänge insgesamt 15,6 Mrd. US-Dollar erlösten. Insgesamt genießen sektorunabhängig sogenannte Equity Storys mit Bezug zur Energiewende und rund um ESG (Umwelt, Soziales und Unternehmensführung) eine hohe Aufmerksamkeit der Investoren (Quelle: EY Pressemitteilung, 30.06.2022).

BayWa Aktie 2022: Performanceentwicklung verglichen zum SDAX und DAX



| | |
|------------------------------|---|
| BayWa 7,8% | 41,55 € Schlusskurs zum 25.07.22 |
| SDAX -23,8% | 12.508,34* Schlusskurs zum 25.07.22 |
| DAX -16,8% | 13.210,32* Schlusskurs zum 25.07.22 |

* Punkte

Aktuelle Analystenempfehlungen

| | | |
|-------------------|--------|-----------|
| Kepler Cheuvreux | Kaufen | Juli 2022 |
| Pareto Securities | Kaufen | Juli 2022 |
| Metzler | Kaufen | Juli 2022 |
| DZ Bank | Kaufen | Juli 2022 |
| Warburg Research | Halten | Juli 2022 |

BayWa Aktie

| | |
|-----------------------------|---------|
| Letzter Kurs zum 25.07.2022 | 41,55 € |
| Schlusskurs zum 30.06.2022 | 42,30 € |
| 52W Hoch | 48,60 € |
| 52W Tief | 33,75 € |

Finanzkalender 2022/2023

| | | | |
|-------------------|--|-----------|---------------|
| 4. August 2022 | Analysten Conference Call zum 2. Quartal | 8.30 Uhr | BayWa München |
| 10. November 2022 | Analysten Conference Call zum 3. Quartal | 8.30 Uhr | BayWa München |
| 30. März 2023 | Virtuelle Analystenkonferenz zum GJ 2022 | 14.00 Uhr | BayWa München |
| 11. Mai 2023 | Analysten Conference Call zum 1. Quartal | 8.30 Uhr | BayWa München |
| 6. Juni 2023 | Hauptversammlung | 10.00 Uhr | ICM, München |

BayWa AG

Investor Relations
Arabellastraße 4
D-81925 München

T +49 (0) 89 9222-0
F +49 (0) 89 9212-3448

Die BayWa im Internet:
www.baywa.com/
investor_relations