BayWa

Investor Relations Newsletter

26. März 2020

BayWa Konzern - Geschäftsjahr 2019: Umsatz und EBIT erneut gesteigert

- Operative Ergebnissteigerung in einem herausfordernden Umfeld
- Differenzierter Geschäftsverlauf: Ergebnisverbesserung in den Segmenten Energie und Bau, Agrar leicht hinter Vorjahr
- Ergebnisbelastung in Höhe von 68,6 Mio. Euro (Kartellstrafe Pflanzenschutz) durch Beteiligungsverkäufe nahezu kompensiert
- Kapitalerhöhung BayWa r.e.: Verhandlungen über Aufnahme eines Minderheitsgesellschafters setzen sich fort
- Erfolgreiche Emission eines Green Bonds (unrated) in Höhe von 500 Mio. Euro
- Dividendenvorschlag 0,95 Euro je Aktie

Insgesamt erzielte der BayWa Konzern 2019 gegenüber dem Vorjahr einen Umsatzanstieg um 2,6 Prozent auf 17.059,0 Mio. Euro (Vorjahr: 16.625,7 Mio. Euro). Das Ergebnis vor Zinsen und Steuern (EBIT) verbesserte sich um 9,3 Prozent von 172,4 Mio. Euro auf 188,4 Mio. Euro. Diese Ergebnisverbesserung wurde vor allem von dem operativen Segment Energie getragen. Der Konzernjahresüberschuss erhöhte sich aufgrund der operativen Ergebnisverbesserung um 11,3 Prozent auf 61,1 Mio. Euro. Vorstand und Aufsichtsrat schlagen der Hauptversammlung eine Erhöhung der Dividende um 0,05 Euro auf 0,95 Euro je Aktie vor.

Die für das Berichtsjahr gesetzten Konzernziele wurden erreicht. Allerdings war ein differenzierter Geschäftsverlauf in den Segmenten zu verzeichnen. Das Segment Energie entwickelte sich insgesamt wesentlich besser als erwartet. Dazu trug vor allem das Geschäftsfeld Regenerative Energien bei, das sowohl beim Umsatz als auch beim operativen Ergebnis neue Bestmarken erreichte. Auch das Geschäftsfeld Klassische Energie übertraf die für das Geschäftsjahr 2019 gesetzten Ziele. Das Segment Bau entwickelte sich im Berichtsjahr ebenfalls besser als geplant. Dagegen ist die wirtschaftliche Lage im Segment Agrar nicht zufriedenstellend. Angesichts der hohen Bedeutung dieser Geschäftsaktivitäten für den BayWa Konzern besteht hier Handlungsbedarf, um die Profitabilität spürbar zu steigern. Der BayWa Konzern hat im Jahr 2019 einmal mehr von seinen breit diversifizierten Geschäftstätigkeiten und der strategischen Ausrichtung auf die internationalen Märkte sowie auf zukunftsorientierte Geschäftsfelder und -modelle profitiert.

Für das Jahr 2020 ist eine Ergebniseinschätzung zurzeit seriös nicht möglich, auf Grund der nicht abschätzbaren Auswirkungen der Covid-19 Krise. „Mit unserem diversifizierten Geschäftsmodell fühlen wir uns angesichts der schwierigen Situation aber gut aufgestellt und sind fest entschlossen, unsere Grundversorgungsfunktion für die Menschen zu erfüllen“, so Klaus Josef Lutz.

BayWa AG
Investor Relations
Arabellastraße 4
81925 München

Telefon
+49 89 9222-3887

Internet
www.baywa.com/investor_relations

BayWa

Finanzkennzahlen BayWa Konzern

Gewinn- und Verlustrechnung

In Mio. Euro	Q1 2019	Q2 2019	Q3 2019	Q4 2019	GJ 2019	GJ 2018	Δ2018/19
Umsatz	4.079,6	4.331,0	4.062,4	4.586,0	17.059,0	16.625,7	2,6%
EBITDA	41,2	113,8	68,8	179,1	403,0	315,3	27,8%
EBIT	-13,8	65,9	25,1	111,1	188,4	172,4	9,3%
EBT	-37,9	40,5	-4,6	81,2	79,2	92,6	-14,4%
Konzernquartalsergebnis	-38,8	40,7	-3,4	59,6	61,1	54,9	11,3%

EBIT nach Segment

In Mio. Euro	Q1 2019	Q2 2019	Q3 2019	Q4 2019	GJ 2019	GJ 2018	Δ2018/19
Energie	6,9	5,1	13,3	102,0	127,4	96,0	32,7%
Regenerative Energien	1,2	-0,7	3,4	97,1	101,0	72,5	39,3%
Klassische Energie	5,7	5,8	9,9	4,9	26,4	23,5	12,3%
Agrar	6,1	47,5	12,2	30,8	96,6	100,1	-3,5%
BAST	4,3	4,1	2,2	8,5	19,1	31,1	-38,6%
Global Produce	-1,7	11,7	20,2	6,7	36,9	27,2	35,7%
Agrar	3,0	21,5	-14,0	-2,7	7,8	5,2	50,0%
Technik	0,6	10,2	3,7	18,3	32,8	36,6	-10,4%
Bau	-14,6	21,6	16,3	8,8	32,1	31,1	3,2%
Innovation & Digitalisierung	- 3,2	- 3,3	- 3,7	-4,4	-14,6	-12,3	-18,7%
Sonstige Aktivitäten	-9,1	-4,9	-13,0	-26,1	-53,1	-42,5	-24,9%
Gesamt	-13,8	65,9	25,1	111,1	188,4	172,4	9,3%

Ergebnis je Aktie (EPS)* in Euro

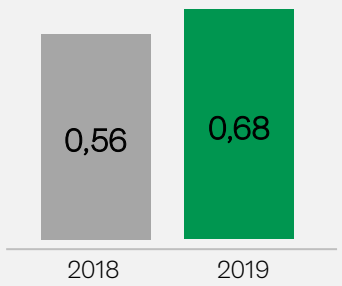

Umsatzanteil pro Segment in %: 2019

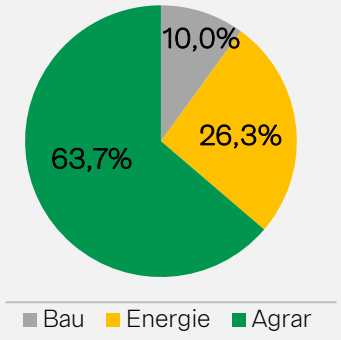

EBIT (operativ)- Anteil pro Segment in %: 2019

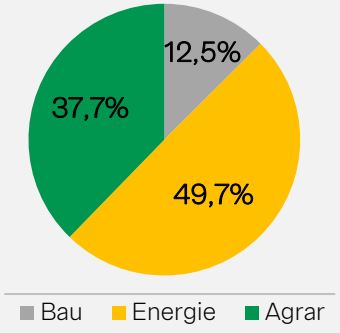

*Anpassung der Ermittlung des Ergebnisses je Aktie des Vorjahres nach IAS 8 (Fehlerkorrektur nach IAS 8.42)

BayWa AG
Investor Relations
Arabellastraße 4
81925 München

Telefon
+49 89 9222-3887

Internet
www.baywa.com/investor_relations

Kapitalmarkt

Kapitalmärkte 2019 - Rückblick

Der globale Konjunkturverlauf 2019 wurde insbesondere von politischen Entwicklungen geprägt und führte teilweise zu hohen Schwankungen an den Kapitalmärkten.
Zu einer phasenweise hohen Verunsicherung führten vor allem der Handelsstreit zwischen den USA und China, die Diskussionen um den Brexit, aber auch die Entwicklungen zum Thema Klimawandel. Trotz dieser Risiken und der global zunehmenden Konjunktureintrübung haben nahezu alle Anlageklassen eine gute Entwicklung verzeichnet. Hierzu trugen vor allem die Notenbanken bei. Die expansive Geldpolitik stützte Konjunktur und Kapitalmärkte. Insbesondere Aktien zeigten eine starke Wertentwicklung:

BayWa Hybrid Bond

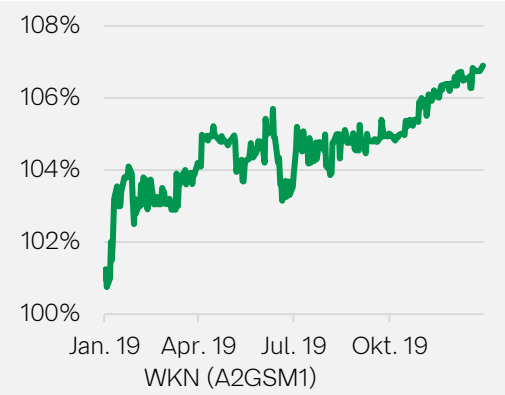

BayWa Aktie legt in 2019 über 37% zu

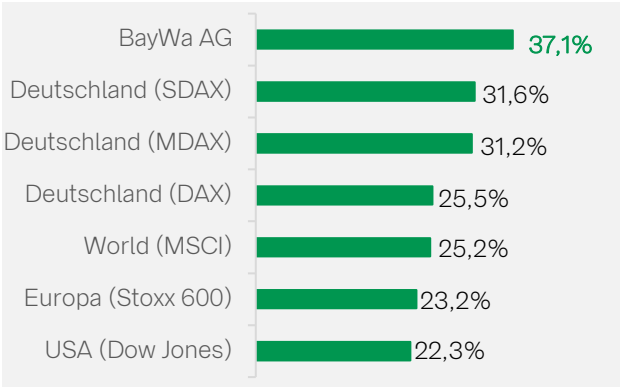

BayWa Green Bond

Aktuelle Analystenempfehlungen

Pareto Securities	Kaufen	März 2020
Bankhaus Lampe	Halten	März 2020
DZ Bank	Halten	März 2020
Warburg	Halten	November 2019

BayWa Aktie

Letzter Kurs zum 25.03.2020	26,45 €
Schlusskurs zum 31.12.2019	28,25 €
52W Hoch	29,4 €
52W Tief	20,7 €

BayWa Aktie 2020: Performanceentwicklung verglichen zum SDAX und DAX

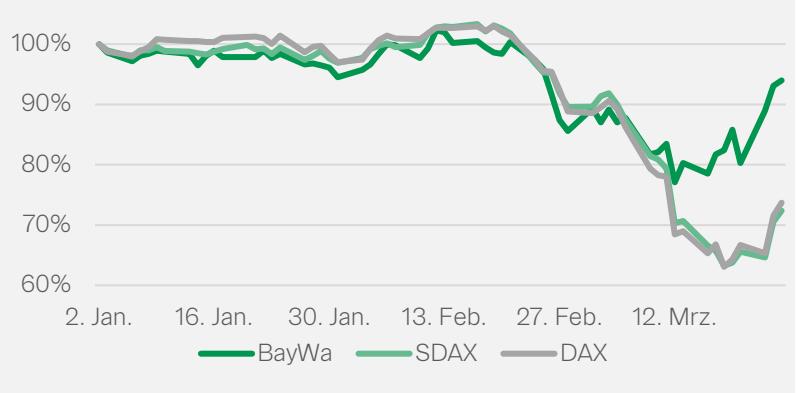

BayWa -6,4%	**26,45€** Schlusskurs 25.03.2020
SDAX -26,9%	**9.150,33*** Schlusskurs 25.03.2020
DAX -25,5%	**9.866,31*** Schlusskurs 25.03.2020

* Punkte

Finanzkalender siehe IR-Webseite

https://www.baywa.com/investor-relations/finanzterminkalender-kopieren.html

BayWa AG
Investor Relations
Arabellastraße 4
81925 München

Telefon
+49 89 9222-3887

Internet
www.baywa.com/investor_relations