



Erfolgreiches Geschäftsjahr 2020: Krisenfest durch die Pandemie

Der BayWa Konzern hat sich im Jahr 2020 trotz der Einschränkungen in vielen Bereichen durch die Corona-Pandemie insgesamt positiv entwickelt. Die für das Berichtsjahr gesetzten Konzernziele wurden in einigen Geschäftsfeldern deutlich übertroffen. Dabei erzielten die Segmente Energie und Bau neue Bestmarken. Im inländischen Agrargeschäft ist die wirtschaftliche Lage allerdings weiterhin nicht zufriedenstellend. Angesichts der hohen Bedeutung dieser Geschäftsaktivitäten für den BayWa Konzern werden die Maßnahmen zur Steigerung der Profitabilität beschleunigt fortgesetzt.

Insgesamt steigerte der BayWa Konzern den Umsatz im Berichtsjahr um 0,6 Prozent auf 17.155,4 Mio. Euro. Das EBIT verbesserte sich um 14,2 Prozent auf 215,2 Mio. Euro. Zu der Ergebnissteigerung trugen alle operativen Segmente bei. Ein deutlicher Anstieg ist auch beim Ergebnis vor Steuern zu verzeichnen. Dieses beläuft sich auf 111,2 Mio. Euro und liegt damit um 40,4 Prozent über dem Vorjahr. Allein wegen eines überproportional hohen Steueraufwands

von 49,9 Mio. Euro liegt der Konzernjahresüberschuss mit 61,3 Mio. Euro auf dem Niveau des Vorjahres. Vorstand und Aufsichtsrat schlagen der Hauptversammlung eine Erhöhung der Dividende um 0,05 Euro auf 1,00 Euro je Aktie vor.

Ein herausragender Schritt in die Zukunft war 2020 die Öffnung der BayWa r.e. renewable energy GmbH für einen externen Investor. Mit zusätzlichem Eigenkapital von 530 Mio. Euro kann BayWa r.e. die weltweit bestehenden Chancen zum weiteren Ausbau der erneuerbaren Energien noch besser nutzen – zum Vorteil der BayWa und ihrer Aktionäre wie auch im Interesse des globalen Klimaschutzes.

„Im Jahr 2020 haben wir Historisches erreicht. Wir haben neue Maßstäbe gesetzt“, sagt Vorstandsvorsitzender Prof. Klaus Josef Lutz. „Wir haben einen wegweisenden Deal im Geschäftsfeld Regenerative Energien abgeschlossen und trotz der schwierigen Rahmenbedingungen sehr gute Geschäftsergebnisse erzielt.“

Im Überblick

- **Starkes Krisenmanagement und Systemrelevanz**
- **EBIT-Verbesserung in allen drei operativen Segmenten:**
 - Energie (+12,0%)
 - Agrar (+10,9%)
 - Bau (+46,1%)
- **Höchster EBIT-Beitrag durch BayWa r.e. (111 Mio. Euro)**
- **Closing BayWa r.e. – größte Transaktion in der Unternehmensgeschichte**
- **Positiver Kursverlauf der BayWa Aktie (+17 %)**
- **Dividendenvorschlag: 1,00 Euro je Aktie**

Finanzkennzahlen BayWa Konzern

Gewinn- und Verlustrechnung

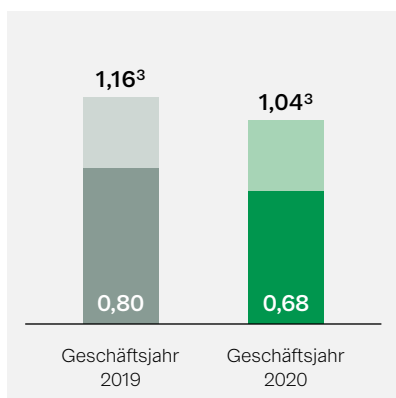
in Mio. Euro	Q1 2020	Q2 2020	Q3 2020	Q4 2020	GJ 2020	GJ 2019	Veränd.
Umsatz	3.870,1	4.323,6	4.004,1	4.957,6	17.155,4	17.059,0	0,6%
EBITDA	25,1	135,3	104,4	203,6	468,4	403,0	16,2%
EBIT	-27,8	81,6	48,9	112,5	215,2	188,4	14,2%
EBT	-52,5	53,1	25,2	85,4	111,2	79,2	40,4%
Konzernquartalsergebnis ¹	-39,5	39,9	17,9	43,0	61,3	65,1	-5,8%

EBIT nach Segment

in Mio. Euro	Q1 2020	Q2 2020	Q3 2020	Q4 2020	GJ 2020	GJ 2019	Veränd.
Energie	-4,0	20,7	31,3	94,7	142,7	127,4	12,0%
Regenerative Energien	-8,9	7,6	23,3	88,9	110,9	101,0	9,8%
Klassische Energie	4,9	13,1	8,0	5,8	31,8	26,4	20,5%
Agrar	9,9	51,7	15,9	29,6	107,1	96,6	10,9%
BAST ²	3,7	4,9	8,0	8,6	25,2	19,1	31,9%
Global Produce	1,1	17,1	12,0	11,6	41,8	36,9	13,3%
Agrar	3,1	15,8	-12,2	-21,0	-14,3	7,8	>-100%
Technik	2,0	13,9	8,1	30,4	54,4	32,8	65,9%
Bau	-12,0	29,2	22,0	7,7	46,9	32,1	46,1%
Innovation und Digitalisierung	-3,5	-3,3	-1,6	-2,5	-10,9	-14,6	25,3%
Sonstige Aktivitäten	-18,2	-16,7	-18,7	-17,0	-70,6	-53,1	-33,0%
Gesamt	-27,8	81,6	48,9	112,5	215,2	188,4	14,2%

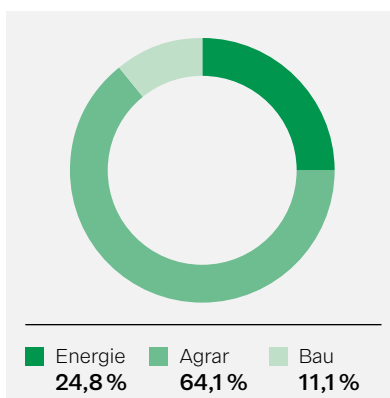
Ergebnis je Aktie (EPS)

in Euro



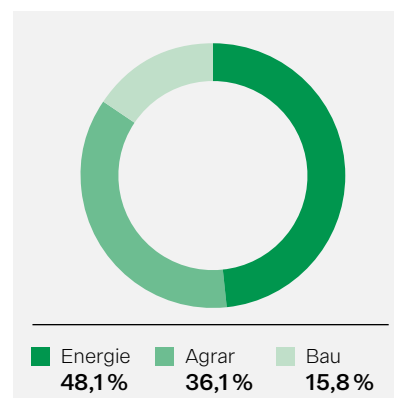
Umsatzanteil pro Segment

in % zum 31.12.2020



EBIT (operativ) – Anteil pro Segment

in % zum 31.12.2020



1 Anpassung der Vorjahreszahl infolge einer Fehlerkorrektur i.S.v. IAS 8.42

2 Cefetra Group mit Wirkung zum 1.1.21

3 Ergebnis je Aktie exklusive Hybriddividende

Kapitalmarkt

Kapitalmärkte 2020 – Rückblick

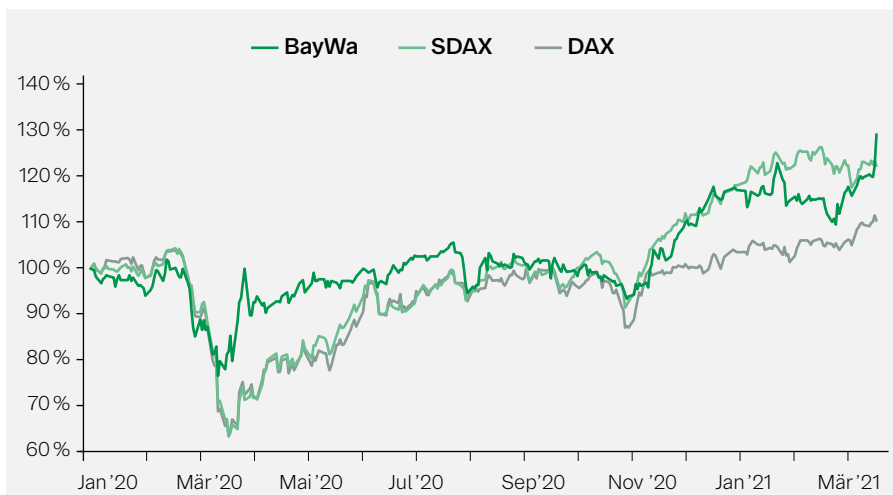
Das Börsenjahr 2020 war ein Jahr der Extreme. Im Februar verzeichnete der DAX ein Rekordhoch, im März folgte ein historischer Einbruch. Das Coronavirus hatte die Kapitalmärkte erreicht. Nichtsdestotrotz hat der DAX sich extrem schnell erholt und zum Jahresende den Februarrekord trotz Pandemie übertrafen. Letztendlich legte der DAX gegenüber Vorjahr um rund 3,5 Prozent zu. Deutlich mehr Performance war dagegen in der zweiten Reihe am deutschen Aktienmarkt zu erzielen. Im Jahresvergleich erzielte der MDAX rund 9 Prozent und der SDAX sogar 18 Prozent.

Technologiewerte profitierten vom turbulenten Börsenjahr. Die wegen der Pandemie veränderten Konsumgewohnheiten begünstigten Onlinehändler und Lieferdienste, während die Reisebranche starke Verluste hinnehmen musste.

Der Markt für Börsengänge (IPOs) zeigte sich von der Pandemie unberührt. Das weltweite Emissionsvolumen stieg um 26 Prozent auf 263 Mrd. US-Dollar und damit auf den höchsten Wert seit dem Jahr 2010. Der deutsche IPO-Markt hat sich hingegen schwach entwickelt. Insgesamt gab es 12 deutsche Unternehmen, die auf verschiedenen Wegen den Gang an die Börse wagten. (Quelle: EY IPO Report Q4 2020)

Trotz Corona und Wirecard-Skandal hat die Zahl der Aktienbesitzer in Deutschland zugenommen und ist auf dem höchsten Stand seit 20 Jahren. Laut einer Umfrage des Deutschen Aktieninstituts (DAI) erhöhte sich die Zahl der Bundesbürger, die in Aktien oder Aktienfonds investieren, im vergangenen Jahr auf 12,4 Millionen. Das sind 2,7 Millionen mehr als noch 2019. (Quelle: Deutsches Aktieninstitut)

BayWa Aktie 2020/21: Performanceentwicklung verglichen zum SDAX und DAX



BayWa 29,0 %	36,45 € Schlusskurs zum 19.03.21
SDAX 22,2 %	15.295,30* Schlusskurs zum 19.03.21
DAX 10,4 %	14.621,00* Schlusskurs zum 19.03.21

* Punkte

Aktuelle Analystenempfehlungen

Pareto Securities	Kaufen	März 2021
Kepler Cheuvreux	Kaufen	März 2021
Warburg Research	Kaufen	März 2021
DZ Bank	Halten	März 2021

BayWa Aktie

Letzter Kurs zum 19.03.2021	36,45 €
Schlusskurs zum 31.12.2020	33,05 €
52W Hoch	33,25 €
52W Tief	21,70 €

Finanzkalender 2021

26. März 2021	Analystenkonferenz zum GJ 2020	11.00 Uhr	BayWa, München
6. Mai 2021	Analysten Conference Call zum 1. Quartal	8.30 Uhr	BayWa, München
11. Mai 2021	Virtuelle Hauptversammlung	10.00 Uhr	
5. August 2021	Analysten Conference Call zum 2. Quartal	8.30 Uhr	BayWa, München
11. November 2021	Analysten Conference Call zum 3. Quartal	8.30 Uhr	BayWa, München

BayWa AG

Investor Relations
Arabellastraße 4
D-81925 München

T +49 (0) 89 9222-0
F +49 (0) 89 9212-3448

Die BayWa im Internet:

www.baywa.com/
investor_relations